

自画撮り被害に関する 体験型コンテンツの提案

KUASチーム

上講 光 青木 奨弥 南 昌太
瀬戸 仁夢 岡本 滉平

今回提案するのは・・・

SNSの闇 危機回避能力テスト ～気づいた時には自画撮り被害者～



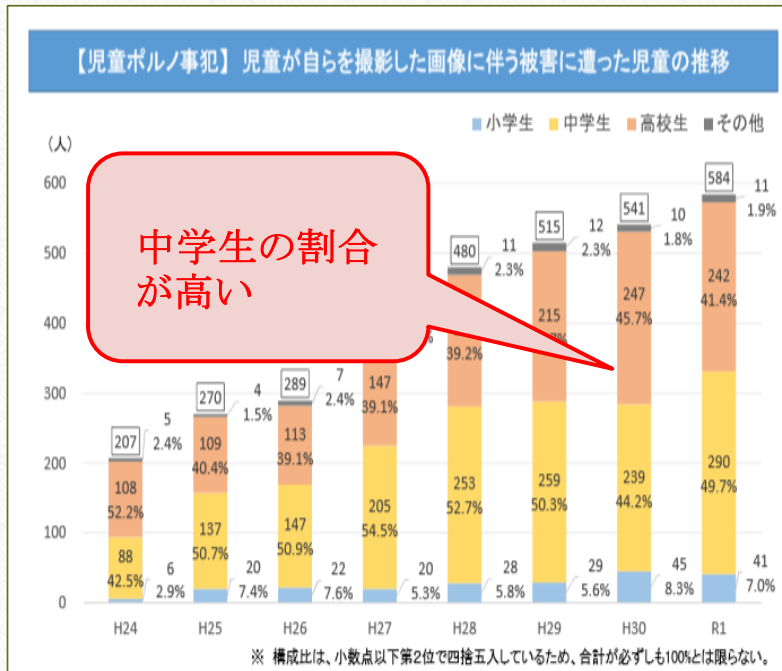
～ ストーリー概要 ～

・京都市先端中学校に通うA子は、Twitterで同じミュージシャンが好きな見ず知らずのD男と仲良くなった。2人は私生活を話し合うほど仲良くなり、そこから個人情報を知られて、安易に伝えてしまったことで、脅迫され、自我撮り画像を送ってしまうストーリー

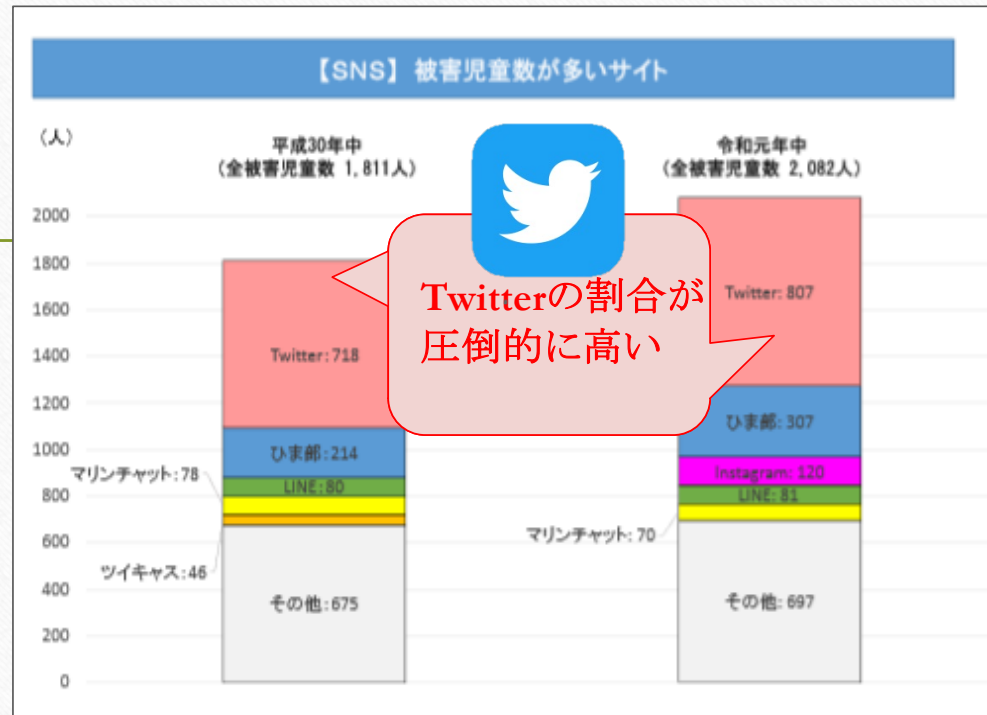


被害者は中学生 + Twitter + SNS上で出会う

警察庁のデータによれば・・・



中学生の割合が高い



Twitterの割合が圧倒的に高い

最近の中学生は、SNS上で共通の趣味を持つ友人を見つけたりすることも多く、そのメッセージ機能で、やりとりする中で信用してしまっていて個人情報を話してしまい犯罪に巻き込まれる。。。

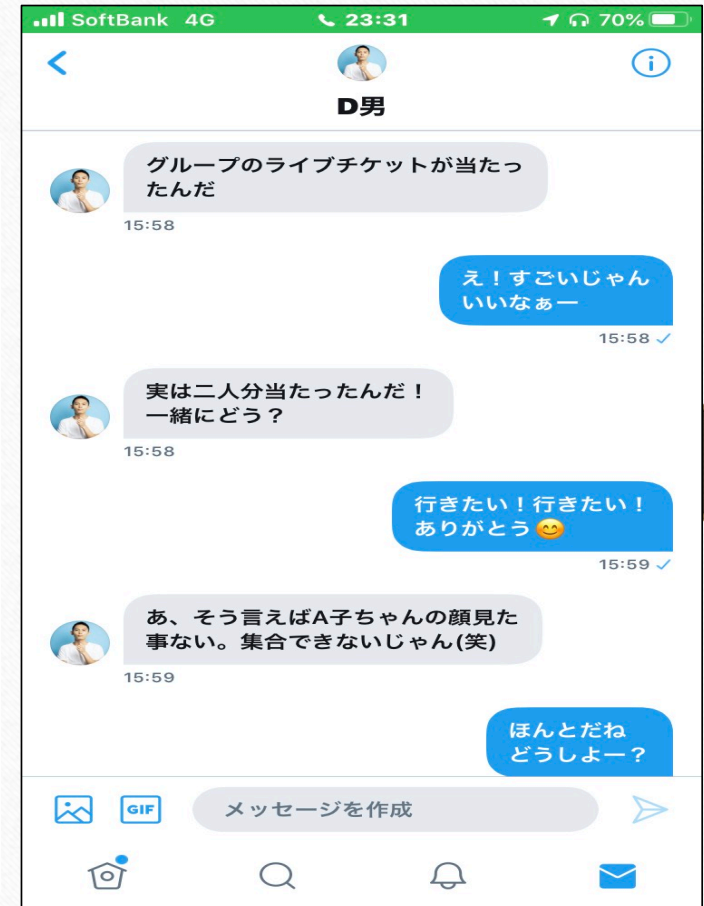
～ ストーリーの流れ ～

被害者であるA子が好きなグループのライブが開催される予定だったが、A子はそのグループのライブチケットを入手することができなくてそのことを投稿すると・・・



～ ストーリーの流れ ～

元々共通の趣味でフォローしあっていたTwitterで知り合っていたD男から、メッセージが届く。



～ ストーリーの流れ ～

そして話をしていく中で二人で一緒にライブに行くことになり、待ち合わせの時にお互いの顔が分からないから写真を交換しようと言われ、顔写真を交換する



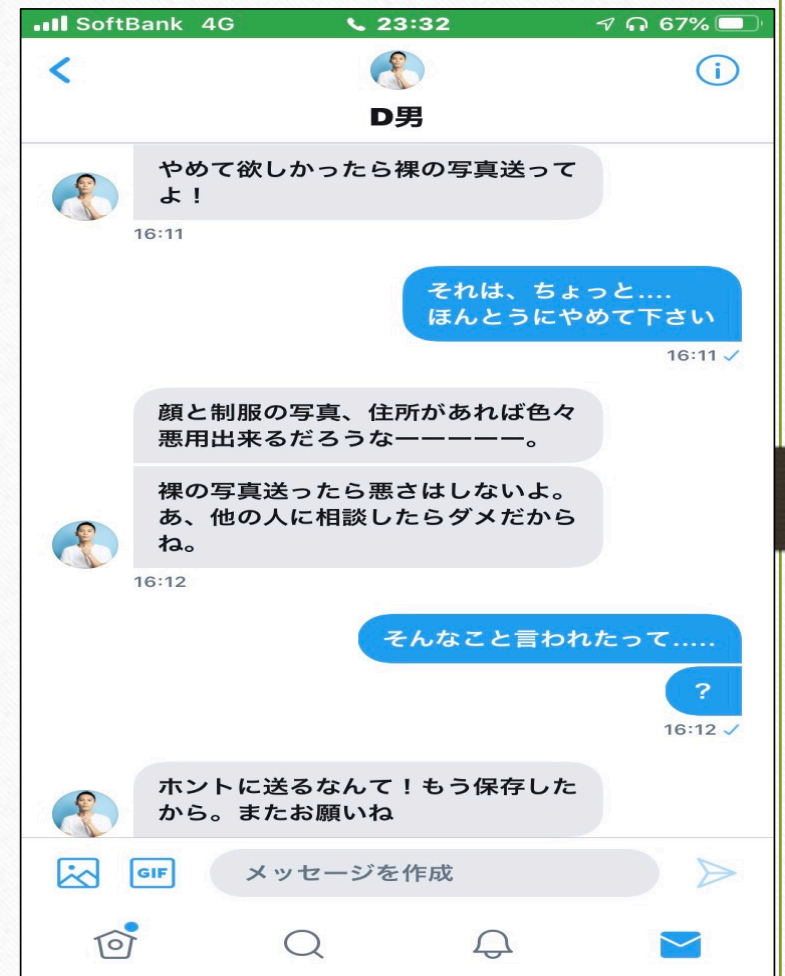
～ ストーリーの流れ ～

その流れで学校の名前や帰り道に通るお店などの個人を特定できてしまう情報も言ってしまう・・・



～ ストーリーの流れ ～

D男はそれらの情報からA子の家を特定し、A子に個人情報や拡散してほしくなかったら裸の写真を送れと脅迫されるというストーリー



時間配分

- 自画撮り被害の体験ゲーム
説明→2分
体験ゲーム→15分
解説→3分



進め方


① SNSのやり取り画面から危険な発言にチェックを入れていく。

②会話の途中でコメントが？の部分がある。その部分を自分ならどう返信するか考えてもらう。



①危険な発言チェック

- 2人のやり取りで被害者の発言として危険な発言なものが何点かあるので、探してチェックしていく。後で周りの人と共有。



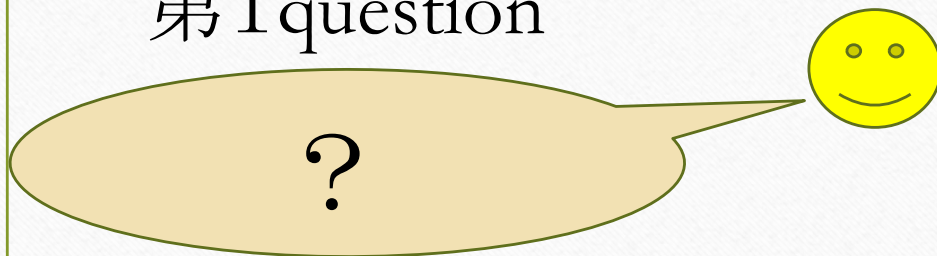
例えば、個人情報特定されるような発言など・・・

それぞれの会話にレ点をつけるマスがあるので間違っているなど思うものにレ点をしてください。

②あなたならなんて返信する？

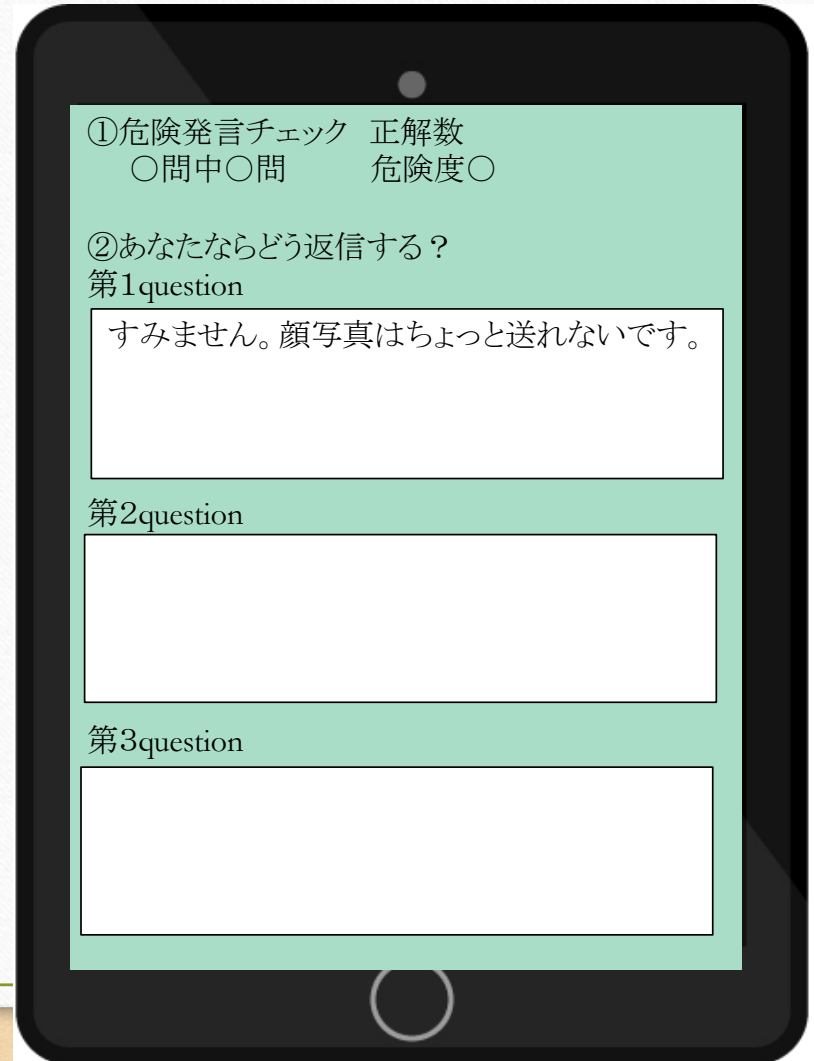
- やり取りの中で自分の意見を考えてもらい、自分の意見を打ち込んでもらう。

第1question



終了後は打ち込んだ返信等が一覧になる。

- 打ち込んでもらった内容は他の人の意見を合わせて後で確認できるようにする。
- 体験後の話し合いの時に活用してもらうため。



①危険発言チェック 正解数
○問中○問 危険度○

②あなたならどう返信する？
第1question

すみません。顔写真はちょっと送れないです。

第2question

第3question

提案したコンテンツの狙い

- このような犯罪の手口があると知ってほしい
- 無意識のうちにSNSで個人情報を書いてしまうことの危険性を感じてほしい
- 考えたことを周りとは共有することで犯罪に対する理解を深めてほしい

ご清聴ありがとうございました